

Innovativ, nachhaltig  
und individuell –  
für ein verträgliches  
Miteinander von  
Mensch und Natur.

Innovativ, nachhaltig, individuell – von den Mitgliedern der Wachstumsregion Ems-Achse – einem Bündnis von Unternehmen, Kommunen, Bildungseinrichtungen, Kammern und Verbänden – wurde unser eigenentwickeltes System mit dem 3. Platz zum Produkt des Jahres ausgezeichnet.

Diese Ehrung wird nur alle drei Jahre verliehen und so freuen wir uns umso mehr über die Anerkennung unserer Produktinnovation.



01



02



03

## Schüt-Duis Insektenschutzsystem

**01** Der oben liegende gefederte Führungszapfen am Schiebetürflügel hat eine Doppelfunktion: Er ermöglicht ein leichtes Ein- und Aushängen des Flügels, zugleich fungiert er als Feststeller in der Gegenplatte.

**02** Ein sicheres Handling gewährleistet der Klappgriff in Ganzmetallausführung. Er ist verstellbar verschraubt in der Montagenut und eignet sich auch für den Einsatz an flächenbündigen Fenster.

**03** Ob Lang- oder Kurzhaken: Die verstellbare Verschraubung in der Montagenut gewährleistet seine präzise Lage und somit eine perfekte Handhabung des Insektenschutz-Spannrahmens.

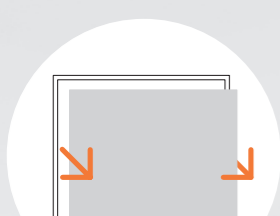
# Schüt-Duis Insektenschutzsystem

## »Artenvielfalt« für Fenster, Türen – und jede Einbausituation.

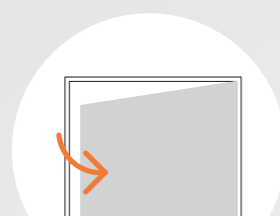
**Insektenschutz neu gedacht:** Unser Schüt-Duis System bietet durch seine maximale Kompatibilität Lösungen aus einer Hand für alle Einbausituationen.

Die **massiven pulverbeschichteten Aluminium-Strangpressprofile** in standardmäßig acht RAL-Farbtönen matt werden alle in Seaside Qualität gefertigt. Eine große Auswahl an Gewebearten – von extrem feinem Durchsichtgewebe bis zu V2A-Edelstahlgewebe – ermöglicht perfekt abgestimmte Lösungen. Bei allen Ausführungen ist aus Umweltschutzgründen der **Anteil an Kunststoffen auf ein Minimum reduziert:** Schrauben, Einhängewinkel, Nutensteine und Kugellager bestehen aus V2A, die Gehäuse, Dreh- und Klappgriffe werden in Zinkdruckguss mit einer Beschichtung in Edelstahloptik gefertigt.


Die **Systemkomponenten sind nachbestellbar sowie reparierbar**, Einzelteile problemlos austauschbar, untereinander kompatibel und im Umfang auf ein Minimum reduziert – Sie erhalten **höchste Qualität und innovative Detail-Lösungen in einer hochwertigen, modernen und harmonischen Optik.**



SPANNRAHMEN



DREHRAHMEN



DREHTÜREN



PENDELTÜREN



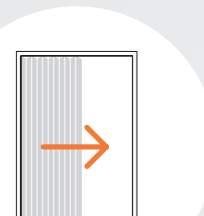
SCHIEBETÜREN



ROLLO



PLISSEE



Unsere Standardausführungen für Fenster sind stabile, **aufsetzbare Spannrahmen** in zwei Profilvarianten, 12 und 10 Millimeter stark, **»EXKLUSIV** und **»ELEMENTAR**, mit umlaufender Bürstendichtung. Diese Rahmen werden direkt vor dem Fenster oder im Überschlag eingehängt.

Für den Aufbau **komfortabler stabiler Drehrahmen für Fenster** mit einer Profilstärke von 13 Millimetern bieten wir **»EFFEKTIV**, hier sind nach innen oder nach außen zu öffnende Lösungen möglich.

Unsere **robusten Drehtüren »EXTRAVAGANT** bieten wir mit 30 Millimetern starken Profilen in Kombination mit einem speziell entwickelten Sockelblech sowie einer stabilen Sockelsprosse.

Etwas **flügraner** mit Profiltiefen von 13 und 14 Millimetern ist die Drehtür **»EFFIZIENT**, bestens geeignet für den Einbau zwischen Fenster und Rollläden bzw. Verschattung.

**Insektenschutz-Pendeltüren** sind im Sortiment mit **»EXZELLENT** und einem 13 Millimeter starken Rahmenprofil vertreten, in welches unsichtbar ein Blockmagnet für das Zuhalten eingebaut ist.

**»EXPRESSIV** bietet Möglichkeiten zum Aufbau von **ein-, zwei- und mehrgleisigen Insektenschutzschiebetüren**. Die Montageoptionen sind vielseitig und jeder individuellen Situation optimal anpassbar.



01



02



03



04

**01** Der neu entwickelte, gefederte **Einhängewinkel aus Ganzmetall** ist verstellbar in der Montage nutverschraubt. Er ist der benutzerfreundliche Ersatz für den Standard-Langhaken und eignet sich auch für flächenbündige Fenster mit enger Falzluft.

**02** Der Schließmechanismus der **Pendeltür mit gefedertem Seilzug** sowie individuell einstellbarer Rückstellkraft zeigt im Detail das ganze Know-how von Schüt-Duis.

**03** Bei den **»EXTRAVAGANT-Türen** ist das **mittlere Türband als Federband** ausgelegt. Seine Schließkraft ist mit wenigen Handgriffen exakt einstellbar.

**04** Den farblich abgestimmten **Dämpfungsmagnet gibt es passend zu den Bürsten in grau und schwarz**. Dieser wird nach dem Rahmenbau eingerollt und ist jederzeit austauschbar.

Ergänzt wird unser System durch **»EXAKT** und **»ELEGANT**, maßgefertigte Lösungen für Rollos sowie vertikal und horizontal bedienbare Plissees, individuell konfektionierbar zu ein- und zweiflügeligen sowie untereinander zu mehreren Flügeln koppelbaren Elementen.

Sie haben Fragen zu unserem Insektenschutzsystem? **Unser Team hilft Ihnen gerne weiter:** [insektenschutz@schuet-duis.de](mailto:insektenschutz@schuet-duis.de) oder telefonisch unter **04941 6006 – 542**